



INFEJAL
Infraestructura Física Educativa
del Estado de Jalisco



Jalisco
GOBIERNO DEL ESTADO

REPORTE FINANCIERO

SEPTIEMBRE 2021

Concepto	2021	2020	Concepto	2021	2020
ACTIVO			PASIVO		
Activo Circulante			Pasivo Circulante		
a. Efectivo y Equivalentes	\$435,537,837 ✓	\$460,999,803	a. Cuentas por Pagar a Corto Plazo	\$49,136,665 ✓	\$2,488,941
b. Derechos a Recibir Efectivo o Equivalentes	\$116,876 ✓	\$50,441	b. Documentos por Pagar a Corto Plazo	\$0	\$0
c. Derechos a Recibir Bienes o Servicios	\$200,962,307 ✓	\$174,103,458	c. Porción a Corto Plazo de la Deuda Pública a Largo Plazo	\$0	\$0
d. Inventarios	\$0	\$0	d. Títulos y Valores a Corto Plazo	\$0	\$0
e. Almacenes	\$0	\$0	e. Pasivos Diferidos a Corto Plazo	\$0	\$0
f. Estimación por Pérdida o Deterioro de Activos Circulantes	\$0	\$0	f. Fondos y Bienes de Terceros en Garantía y/o Administración a Corto Plazo	\$1,461,823,549 ✓	\$1,996,219,731
g. Otros Activos Circulantes	\$326,600,488 ✓	\$320,644,512	g. Provisiones a Corto Plazo	\$0	\$0
			h. Otros Pasivos a Corto Plazo	\$102,602 ✓	\$0
IA. Total de Activos Circulantes	\$963,217,508 ✓	\$955,798,214	IIA. Total de Pasivos Circulantes	\$1,511,062,816 ✓	\$1,998,708,673
Activo No Circulante			Pasivo No Circulante		
a. Inversiones Financieras a Largo Plazo	\$0	\$0	a. Cuentas por Pagar a Largo Plazo	\$0	\$1,235,343
b. Derechos a Recibir Efectivo o Equivalentes a Largo Plazo	\$0	\$0	b. Documentos por Pagar a Largo Plazo	\$0	\$0
c. Bienes Inmuebles, Infraestructura y Construcciones en Proceso	\$1,003,620,695 ✓	\$1,071,872,484	c. Deuda Pública a Largo Plazo	\$0	\$0
d. Bienes Muebles	\$18,148,572 ✓	\$17,560,977	d. Pasivos Diferidos a Largo Plazo	\$0	\$0
e. Activos Intangibles	\$0	\$369,140	e. Fondos y Bienes de Terceros en Garantía y/o Administración a Largo Plazo	\$0	\$0
f. Depreciación, Deterioro y Amortización Acumulada de Bienes	\$-28,147,706 ✓	\$-26,957,255	f. Provisiones a Largo Plazo	\$268,675 ✓	\$508,208
g. Activos Diferidos	\$107,440 ✓	\$107,440			
h. Estimación por Pérdida o Deterioro de Activos no Circulantes	\$0	\$0	IIB. Total de Pasivos No Circulantes	\$268,675 ✓	\$1,743,551
i. Otros Activos no Circulantes	\$0	\$0	II. Total del Pasivo	\$1,511,331,491 ✓	\$2,000,452,224
IB. Total de Activos No Circulantes	\$993,729,000 ✓	\$1,062,952,786	HACIENDA PÚBLICA/PATRIMONIO		
I. Total del Activo	\$1,956,946,509 ✓	\$2,018,751,000	IIIA. Hacienda Pública/Patrimonio Contribuido	\$10,179,095	\$10,179,095
			a. Aportaciones	\$7,346,315	\$7,346,315
			b. Donaciones de Capital	\$0	\$0
			c. Actualización de la Hacienda Pública / Patrimonio	\$2,832,780 ✓	\$2,832,780
			IIIB. Hacienda Pública/Patrimonio Generado	\$437,593,949	\$10,277,708
			a. Resultados del Ejercicio (Ahorro / Desahorro)	\$438,158,787 ✓	\$9,345,884
			b. Resultados de Ejercicios Anteriores	\$-3,964,382	\$-2,467,721
			c. Revalúos	\$3,399,544 ✓	\$3,399,544
			d. Reservas	\$0	\$0
			e. Rectificaciones de Resultados de Ejercicios Anteriores	\$0	\$0
			IIIC. Exceso o Insuficiencia en la Actualización de la Hacienda Pública/Patrimonio	\$-2,158,026	\$-2,158,026
			a. Resultado por Posición Monetaria	\$-2,158,026	\$-2,158,026
			b. Resultado por Tenencia de Activos no Monetarios	\$0	\$0
			III. Total Hacienda Pública/Patrimonio	\$445,615,018 ✓	\$18,298,776
			IV. Total del Pasivo y Hacienda Pública/Patrimonio	\$1,956,946,509 ✓	\$2,018,751,000

Bajo protesta de decir la verdad declaramos que los Estados Financieros y sus Notas son razonablemente correctos y responsabilidad del Emisor.

ING. OCTAVIO FLORES DE LA TORRE
DIRECTOR GENERAL

C. NORMA PATRICIA AVENA ORTIZ
DIRECTOR ADMINISTRATIVO

L.C.P. GABRIELA CANTERA AMARAL
JEFE DE CONTABILIDAD Y FINANZAS

CONCEPTO	2021	2020
INGRESOS Y OTROS BENEFICIOS		
IA. Ingresos de Gestión	\$42,365,586	\$0
a. Impuestos	\$0	\$0
b. Cuotas y Aportaciones de Seguridad Social	\$0	\$0
c. Contribuciones de Mejoras	\$0	\$0
d. Derechos	\$0	\$0
e. Productos	\$0	\$0
f. Aprovechamientos	\$0	\$0
g. Ingresos por Venta de Bienes y Prestación de Servicios	\$42,365,586	\$0
IB. Participaciones, Aportaciones, Convenios, Incentivos Derivados de la Colaboración Fiscal, Fondos Distintos de Aportaciones, Transferencias, Asignaciones, Subsidios y Subvenciones, y Pensiones y Jubilaciones	\$417,162,915	\$39,036,561
a. Participaciones, Aportaciones, Convenios, Incentivos Derivados de la Colaboración Fiscal y Fondos Distintos de Aportaciones	\$388,715,406	\$0
b. Transferencias, Asignaciones, Subsidios y Subvenciones, y Pensiones y Jubilaciones	\$28,447,509	\$39,036,561
IC. Otros Ingresos y Beneficios	\$14,900,836	\$700,619
a. Ingresos Financieros	\$11,825,379	\$436,348
b. Incremento por Variación de Inventarios	\$0	\$0
c. Disminución del Exceso de Estimaciones por Pérdida o Deterioro u Obsolescencia	\$0	\$0
d. Disminución del Exceso de Provisiones	\$0	\$0
e. Otros Ingresos y Beneficios Varios	\$3,075,457	\$264,271
I. Total de Ingresos y Otros Beneficios	\$474,429,338	\$39,737,180
GASTOS Y OTRAS PÉRDIDAS		
IIA. Gastos de Funcionamiento	\$35,097,313	\$29,366,043
a. Servicios Personales	\$28,471,910	\$23,569,788
b. Materiales y Suministros	\$684,059	\$581,052
c. Servicios Generales	\$5,941,343	\$5,215,203
IIIB. Transferencias, Asignaciones, Subsidios y Otras Ayudas	\$0	\$0
a. Transferencias Internas y Asignaciones al Sector Público	\$0	\$0
b. Transferencias al Resto del Sector Público	\$0	\$0
c. Subsidios y Subvenciones	\$0	\$0
d. Ayudas Sociales	\$0	\$0
e. Pensiones y Jubilaciones	\$0	\$0
f. Transferencias a Fideicomisos, Mandatos y Contratos Análogos	\$0	\$0
g. Transferencias a la Seguridad Social	\$0	\$0
h. Donativos	\$0	\$0
i. Transferencias al Exterior	\$0	\$0
IIIC. Participaciones y Aportaciones	\$0	\$0
a. Participaciones	\$0	\$0
b. Aportaciones	\$0	\$0
c. Convenios	\$0	\$0
IIID. Intereses, Comisiones y Otros Gastos de la Deuda Pública	\$0	\$0
a. Intereses de la Deuda Pública	\$0	\$0
b. Comisiones de la Deuda Pública	\$0	\$0
c. Gastos de la Deuda Pública	\$0	\$0
d. Costo por Coberturas	\$0	\$0
e. Apoyos Financieros	\$0	\$0
IIIE. Otros Gastos y Pérdidas Extraordinarias	\$1,173,238	\$1,025,253
a. Estimaciones, Depreciaciones, Deterioros, Obsolescencia y Amortizaciones	\$1,173,238	\$1,025,253
b. Provisiones	\$0	\$0
c. Disminución de Inventarios	\$0	\$0
d. Aumento por Insuficiencia de Estimaciones por Pérdida o Deterioro u Obsolescencia	\$0	\$0
e. Aumento por Insuficiencia de Provisiones	\$0	\$0
f. Otros Gastos	\$0	\$0
IIIF. Inversión Pública	\$0	\$0
a. Inversión Pública no Capitalizable	\$0	\$0
II. Total de Gastos y Otras Pérdidas	\$36,270,551	\$30,391,296
III. Resultados del Ejercicio (Ahorro/Desahorro)	\$438,158,787	\$9,345,884


Bajo protesta de decir la verdad declaramos que los Estados Financieros y sus Notas son razonablemente correctos y responsabilidad del Emisor.



ING. OCTAVIO FLORES DE LA TORRE
DIRECTOR GENERAL



C. NORMA PATRICIA AVENA ORTIZ
DIRECTOR ADMINISTRATIVO



L.C.P. GABRIELA CANTERA AMARAL
JEFE DE CONTABILIDAD Y FINANZAS

CONCEPTO	Hacienda Pública / Patrimonio Contribuido	Hacienda Pública / Patrimonio Generado de Ejercicios Anteriores	Hacienda Pública / Patrimonio Generado del Ejercicio	Exceso o Insuficiencia en la Actualización de la Hacienda Pública / Patrimonio	TOTAL
IA. Hacienda Pública / Patrimonio Contribuido Neto 2020	\$10,179,095	\$0	\$0	\$0	\$10,179,095
a. Aportaciones	\$7,346,315	\$0	\$0	\$0	\$7,346,315
b. Donaciones de Capital	\$0	\$0	\$0	\$0	\$0
c. Actualización de la Hacienda Pública/Patrimonio	\$2,832,780	\$0	\$0	\$0	\$2,832,780
IB. Hacienda Pública / Patrimonio Contribuido Neto 2020	\$0	\$931,823	\$9,345,884	\$0	\$10,277,708
a. Resultados del Ejercicio (Ahorro/Desahorro)	\$0	\$0	\$9,345,884	\$0	\$9,345,884
b. Resultados de Ejercicios Anteriores	\$0	\$-2,467,721	\$0	\$0	\$-2,467,721
c. Revalúos	\$0	\$3,399,544	\$0	\$0	\$3,399,544
d. Reservas	\$0	\$0	\$0	\$0	\$0
e. Rectificaciones de Resultados de Ejercicios Anteriores	\$0	\$0	\$0	\$0	\$0
IC. Exceso o Insuficiencia en la Actualización de la Hacienda Pública/Patrimonio Neto 2020	\$0	\$0	\$0	\$-2,158,026	\$-2,158,026
a. Resultados por Posición Monetaria	\$0	\$0	\$0	\$-2,158,026	\$-2,158,026
b. Resultados por Tenencia de Activos no Monetarios	\$0	\$0	\$0	\$0	\$0
I. Hacienda Pública / Patrimonio Neto Final 2020	\$10,179,095	\$931,823	\$9,345,884	\$-2,158,026	\$18,298,776
IIA. Hacienda Pública / Patrimonio Contribuido Neto 2021	\$0	\$0	\$0	\$0	\$0
a. Aportaciones	\$0	\$0	\$0	\$0	\$0
b. Donaciones de Capital	\$0	\$0	\$0	\$0	\$0
c. Actualización de la Hacienda Pública/Patrimonio	\$0	\$0	\$0	\$0	\$0
IIB. Variación de la Hacienda Pública / Patrimonio Contribuido Neto 2021	\$0	\$-1,496,661	\$428,812,903	\$0	\$427,316,242
a. Resultados del Ejercicio (Ahorro/Desahorro)	\$0	\$0	\$438,158,787	\$0	\$438,158,787
b. Resultados de Ejercicios Anteriores	\$0	\$-1,496,661	\$-9,345,884	\$0	\$-10,842,545
c. Revalúos	\$0	\$0	\$0	\$0	\$0
d. Reservas	\$0	\$0	\$0	\$0	\$0
e. Rectificaciones de Resultados de Ejercicios Anteriores	\$0	\$0	\$0	\$0	\$0
IIC. Cambios en el Exceso o Insuficiencia en la Actualización de la Hacienda Pública/Patrimonio Neto 2021	\$0	\$0	\$0	\$0	\$0
a. Resultados por Posición Monetaria	\$0	\$0	\$0	\$0	\$0
b. Resultados por Tenencia de Activos no Monetarios	\$0	\$0	\$0	\$0	\$0
II. Hacienda Pública / Patrimonio Neto Final 2021	\$10,179,095	\$-564,838	\$438,158,787	\$-2,158,026	\$445,615,018

Bajo protesta de decir la verdad declaramos que los Estados Financieros y sus Notas son razonablemente correctos y responsabilidad del Emisor.

ING. OCTAVIO FLORES DE LA TORRE
DIRECTOR GENERAL

C. NORMA PATRICIA AVENA ORTIZ
DIRECTOR ADMINISTRATIVO

L.C.P. GABRIELA CANTERA AMARAL
JEFE DE CONTABILIDAD Y FINANZAS

	ORIGEN	APLICACIÓN
ACTIVO	\$95,273,346	\$33,468,855
Activo Circulante	\$25,461,966	\$32,881,260
Efectivo y Equivalentes	\$25,461,966	\$0
Derechos a Recibir Efectivo o Equivalentes	\$0	\$66,435
Derechos a Recibir Bienes o Servicios	\$0	\$26,858,849
Inventarios	\$0	\$0
Almacenes	\$0	\$0
Estimación por Pérdida o Deterioro de Activos Circulantes	\$0	\$0
Otros Activos Circulantes	\$0	\$5,955,976
Activo No Circulante	\$69,811,380	\$587,595
Inversiones Financieras a Largo Plazo	\$0	\$0
Derechos a Recibir Efectivo o Equivalentes a Largo Plazo	\$0	\$0
Bienes Inmuebles, Infraestructura y Construcciones en Proceso	\$68,251,789	\$0
Bienes Muebles	\$0	\$587,595
Activos Intangibles	\$369,140	\$0
Depreciación, Deterioro y Amortización Acumulada de Bienes	\$1,190,451	\$0
Activos Diferidos	\$0	\$0
Estimación por Pérdida o Deterioro de Activos no Circulantes	\$0	\$0
Otros Activos no Circulantes	\$0	\$0
PASIVO	\$46,750,326	\$535,871,058
Pasivo Circulante	\$46,750,326	\$534,396,182
Cuentas por Pagar a Corto Plazo	\$46,647,724	\$0
Documentos por Pagar a Corto Plazo	\$0	\$0
Porción a Corto Plazo de la Deuda Pública a Largo Plazo	\$0	\$0
Títulos y Valores a Corto Plazo	\$0	\$0
Pasivos Diferidos a Corto Plazo	\$0	\$0
Fondos y Bienes de Terceros en Garantía y/o Administración a Corto Plazo	\$0	\$534,396,182
Provisiones a Corto Plazo	\$0	\$0
Otros Pasivos a Corto Plazo	\$102,602	\$0
Pasivo No Circulante	\$0	\$1,474,876
Cuentas por Pagar a Largo Plazo	\$0	\$1,235,343
Documentos por Pagar a Largo Plazo	\$0	\$0
Deuda Pública a Largo Plazo	\$0	\$0
Pasivos Diferidos a Largo Plazo	\$0	\$0
Fondos y Bienes de Terceros en Garantía y/o Administración a Largo Plazo	\$0	\$0
Provisiones a Largo Plazo	\$0	\$239,533
HACIENDA PÚBLICA/PATRIMONIO	\$428,812,903	\$1,496,661
Hacienda Pública/Patrimonio Contribuido	\$0	\$0
Aportaciones	\$0	\$0
Donaciones de Capital	\$0	\$0
Actualización de la Hacienda Pública / Patrimonio	\$0	\$0
Hacienda Pública/Patrimonio Generado	\$428,812,903	\$1,496,661
Resultados del Ejercicio (Ahorro / Desahorro)	\$428,812,903	\$0
Resultados de Ejercicios Anteriores	\$0	\$1,496,661
Revalúos	\$0	\$0
Reservas	\$0	\$0
Rectificaciones de Resultados de Ejercicios Anteriores	\$0	\$0
Exceso o Insuficiencia en la Actualización de la Hacienda Pública/Patrimonio	\$0	\$0
Resultado por Posición Monetaria	\$0	\$0
Resultado por Tenencia de Activos no Monetarios	\$0	\$0

Bajo protesta de decir la verdad declaramos que los Estados Financieros y sus Notas son razonablemente correctos y responsabilidad del Emisor.

ING. OCTAVIO FLORES DE LA TORRE
DIRECTOR GENERAL

C. NORMA PATRICIA AVENA ORTIZ
DIRECTOR ADMINISTRATIVO

L.C.P. GABRIELA CANTERA AMARAL
JEFE DE CONTABILIDAD Y FINANZAS

CONCEPTO	2021	2020
Flujos de Efectivo de las Actividades de Operación		
IA. Origen	\$698,730,849	\$206,063,564
a. Impuestos	\$0	\$0
b. Cuotas y Aportaciones de Seguridad Social	\$0	\$0
c. Contribuciones de Mejoras	\$0	\$0
d. Derechos	\$0	\$0
e. Productos	\$0	\$1,554,718
f. Aprovechamientos	\$0	\$0
g. Ingresos por Venta de Bienes y Prestación de Servicios	\$378,352,965	\$1,782,527
h. Participaciones, Aportaciones, Convenios, Incentivos Derivados de la Colaboración Fiscal y Fondos Distintos de Aportaciones	\$291,930,375	\$0
i. Transferencias, Asignaciones, Subsidios y Subvenciones, y Pensiones y Jubilaciones	\$28,447,509	\$202,726,319
j. Otros Orígenes de Operación	\$0	\$0
IB. Aplicación	\$724,066,906	\$128,127,821
a. Servicios Personales	\$23,002,075	\$22,347,485
b. Materiales y Suministros	\$684,059	\$581,052
c. Servicios Generales	\$3,969,789	\$5,212,313
e. Transferencias Internas y Asignaciones al Sector Público	\$0	\$0
f. Transferencias al Resto del Sector Público	\$0	\$0
g. Subsidios y Subvenciones	\$0	\$0
h. Ayudas Sociales	\$0	\$0
i. Pensiones y Jubilaciones	\$0	\$0
j. Transferencias a Fideicomisos, Mandatos y Contratos Análogos	\$0	\$0
k. Transferencias a la Seguridad Social	\$0	\$0
l. Donativos	\$0	\$0
m. Transferencias al Exterior	\$0	\$0
n. Participaciones	\$0	\$0
ñ. Aportaciones	\$0	\$0
o. Convenios	\$0	\$0
p. Otras Aplicaciones de Operación	\$696,410,984	\$99,986,971
I. Flujos Netos de Efectivo por Actividades de Operación	\$-25,336,057	\$77,935,743
Flujos de Efectivo de las Actividades de Inversión		
IIA. Origen	\$0	\$0
a. Bienes Inmuebles, Infraestructura y Construcciones en Proceso	\$0	\$0
b. Bienes Muebles	\$0	\$0
c. Otros Orígenes de Inversión	\$0	\$0
IIB. Aplicación	\$125,909	\$1,500,398
a. Bienes Inmuebles, Infraestructura y Construcciones en Proceso	\$0	\$0
b. Bienes Muebles	\$125,909	\$1,500,398
c. Otras Aplicaciones de Inversión	\$0	\$0
II. Flujos Netos de Efectivo por Actividades de Inversión	\$-125,909	\$-1,500,398
Flujo de Efectivo de las Actividades de Financiamiento		
IIIA. Origen	\$0	\$0
a. Endeudamiento Neto	\$0	\$0
a. Interno	\$0	\$0
b. Externo	\$0	\$0
b. Otros Orígenes de Financiamiento	\$0	\$0
IIIB. Aplicación	\$0	\$0
a. Servicios de la Deuda	\$0	\$0
a. Interno	\$0	\$0
b. Externo	\$0	\$0
b. Otras Aplicaciones de Financiamiento	\$0	\$0
III. Flujos Netos de Efectivo por Actividades de Financiamiento	\$0	\$0
IV. Incremento/Disminución Neta en el Efectivo y Equivalentes al Efectivo	\$-25,461,966	\$76,435,345
Efectivo y Equivalentes al Efectivo al Inicio del Ejercicio	\$460,999,803	\$384,564,458
Efectivo y Equivalentes al Efectivo al Final del Ejercicio	\$435,537,837	\$460,999,803

Bajo protesta de decir la verdad declaramos que los Estados Financieros y sus Notas son razonablemente correctos y responsabilidad del Emisor.

ING. OCTAVIO FLORES DE LA TORRE
DIRECTOR GENERAL

ING. NORMA PATRICIA AVENA ORTIZ
DIRECTOR ADMINISTRATIVO


L.C.P. GABRIELA CANTERA AMARAL
JEFE DE CONTABILIDAD Y FINANZAS

Concepto	Saldo Inicial 1	Cargos del Periodo 2	Abonos del Periodo 3	Saldo Final 4 (1+2-3)	Variación del Periodo (4-1)
I. Activo	\$2,018,751,000	\$4,294,894,613	\$4,356,699,104	\$1,956,946,509	\$-61,804,491
IA. Activo Circulante	\$955,798,214	\$2,765,220,411	\$2,757,801,117	\$963,217,508	\$7,419,294
a. Efectivo y Equivalentes	\$460,999,803	\$1,585,707,145	\$1,611,169,111	\$435,537,837	\$-25,461,966
b. Derechos a Recibir Efectivo o Equivalentes	\$50,441	\$291,888,232	\$291,821,797	\$116,876	\$66,435
c. Derechos a Recibir Bienes o Servicios	\$174,103,458	\$488,339,606	\$461,480,756	\$200,962,307	\$26,858,849
d. Inventarios	\$0	\$0	\$0	\$0	\$0
e. Almacenes	\$0	\$0	\$0	\$0	\$0
f. Estimación por Pérdida o Deterioro de Activos Circulantes	\$0	\$0	\$0	\$0	\$0
g. Otros Activos Circulantes	\$320,644,512	\$399,285,429	\$393,329,453	\$326,600,488	\$5,955,976
IB. Activo No Circulante	\$1,062,952,786	\$1,529,674,202	\$1,598,897,987	\$993,729,001	\$-69,223,785
a. Inversiones Financieras a Largo Plazo	\$0	\$0	\$0	\$0	\$0
b. Derechos a Recibir Efectivo o Equivalentes a Largo Plazo	\$0	\$0	\$0	\$0	\$0
c. Bienes Inmuebles, Infraestructura y Construcciones en Proceso	\$1,071,872,484	\$1,529,029,556	\$1,597,281,345	\$1,003,620,695	\$-68,251,789
d. Bienes Muebles	\$17,560,977	\$209,924	\$-377,671	\$18,148,572	\$587,595
e. Activos Intangibles	\$369,140	\$369,140	\$738,280	\$0	\$-369,140
f. Depreciación, Deterioro y Amortización Acumulada de Bienes	\$-26,957,255	\$65,583	\$1,256,034	\$-28,147,706	\$-1,190,451
g. Activos Diferidos	\$107,440	\$0	\$0	\$107,440	\$0
h. Estimación por Pérdida o Deterioro de Activos no Circulantes	\$0	\$0	\$0	\$0	\$0
i. Otros Activos no Circulantes	\$0	\$0	\$0	\$0	\$0


Bajo protesta de decir la verdad declaramos que los Estados Financieros y sus Notas son razonablemente correctos y responsabilidad del Emisor.



ING. OCTAVIO FLORES DE LA TORRE
DIRECTOR GENERAL



C. NORMA PATRICIA AVENA ORTIZ
DIRECTOR ADMINISTRATIVO



L.C.P. GABRIELA CANTERA AMARAL
JEFE DE CONTABILIDAD Y FINANZAS

Denominación de las Deudas	Moneda de Contratación	Institución o País Acreedor	Saldo Inicial del Periodo	Saldo Final del Periodo
DEUDA PÚBLICA				
Corto Plazo			\$0	\$0
Deuda Interna			\$0	\$0
Instituciones de Crédito	Pesos	Bancos	\$0	\$0
Títulos y Valores	Pesos	Bancos	\$0	\$0
Arrendamientos Financieros	Pesos	Bancos	\$0	\$0
Deuda Externa			\$0	\$0
Organismos Financieros Internacionales	Pesos	Bancos	\$0	\$0
Deuda Bilateral	Pesos	Bancos	\$0	\$0
Títulos y Valores	Pesos	Bancos	\$0	\$0
Arrendamientos Financieros	Pesos	Bancos	\$0	\$0
Subtotal Corto Plazo			\$0	\$0
Largo Plazo			\$0	\$0
Deuda Interna			\$0	\$0
Instituciones de Crédito	Pesos	Bancos	\$0	\$0
Títulos y Valores	Pesos	Bancos	\$0	\$0
Arrendamientos Financieros	Pesos	Bancos	\$0	\$0
Deuda Externa			\$0	\$0
Organismos Financieros Internacionales	Pesos	Bancos	\$0	\$0
Deuda Bilateral	Pesos	Bancos	\$0	\$0
Títulos y Valores	Pesos	Bancos	\$0	\$0
Arrendamientos Financieros	Pesos	Bancos	\$0	\$0
Subtotal Largo Plazo			\$0	\$0
Otros Pasivos	Pesos	Proveedores y Acreedores	\$2,000,452,224	\$1,511,331,491
Total Deuda y Otros Pasivos			\$2,000,452,224	\$1,511,331,491

Bajo protesta de decir la verdad declaramos que los Estados Financieros y sus Notas son razonablemente correctos y responsabilidad del Emisor.

ING. OCTAVIO FLORES DE LA TORRE
DIRECTOR GENERAL

C. NORMA PATRICIA AVENA ORTIZ
DIRECTOR ADMINISTRATIVO

L.C.P. GABRIELA CANTERA AMARAL
JEFE DE CONTABILIDAD Y FINANZAS

Descripción	2020	2021
Fondos Contingentes a Corto Plazo	\$0	\$0
Provisión para Contingencias a Corto Plazo	\$0	\$0
Fondos Contingentes a Largo Plazo	\$0	\$0
Provisión para Contingencias a Largo Plazo	\$0	\$0
Avales Autorizados	\$0	\$0
Avales Firmados	\$0	\$0
Fianzas y Garantías Recibidas por Deuda por Cobrar	\$0	\$0
Fianzas y Garantías Recibidas	\$0	\$0
Fianzas Otorgadas para Respaldar Obligaciones no Fiscales del Gobierno	\$0	\$0
Fianzas Otorgadas del Gobierno para Respaldar Obligaciones no Fiscales	\$0	\$0
Demandas Judiciales en Proceso de Resolución	\$0	\$0
Resolución de Demandas en Procesos Judiciales	\$0	\$0
Provisión para Demandas a Largo plazo	\$508,208	\$268,675
Total Pasivos Contingentes	\$508,208	\$268,675

Bajo protesta de decir la verdad declaramos que los Estados Financieros y sus Notas son razonablemente correctos y responsabilidad del Emisor.

ING. OCTAVIO FLORES DE LA TORRE
DIRECTOR GENERAL

C. NORMA PATRICIA AVENA ORTIZ
DIRECTOR ADMINISTRATIVO

L.C.P. GABRIELA CANTERA AMARAL
JEFE DE CONTABILIDAD Y FINANZAS

Gasto de Administración INFEJAL		META	AVANCE
Administración del gasto de operación del INFEJAL	Porcentaje de avance presupuestal del gasto de operación	100	66.32%
Capacitación del personal del organismo	Porcentaje de colaboradores del organismo que han sido capacitados	0	0
Verificaciones físicas y/o documentales a obras de infraestructura física	Se refiere al porcentaje de avance en las verificaciones físicas y/o documentales programadas	100	94.49%
Promedio del programa			

Infraestructura para Educación Básica

Acciones de construcción de espacios educativos (aulas, laboratorios, talleres, y anexos -áreas administrativas y núcleos de servicios sanitarios, intendencias, etc., de inmuebles de educación básica del Estado.	Número de espacios educativos de educación básica construidos.	180	97
Acciones de rehabilitación y mantenimiento correctivos y preventivos en los espacios educativos de inmuebles de educación básica del Estado, atendiendo conceptos prioritarios	Número de espacios educativos de educación básica rehabilitados	334	120
Dotar de mobiliario y equipo para aulas, laboratorios, talleres de escuelas de Educación Básica del Estado, para la atención de las necesidades prioritarias que favorezcan el desarrollo del proceso de enseñanza- aprendizaje.	Número de espacios educativos de educación básica equipados	30	21
Promedio del programa			

Infraestructura para Educación Media Superior

Ejecución de acciones de construcción y equipamientos de espacios educativos (aulas, laboratorios, talleres, y anexos -áreas administrativas y núcleos de servicios sanitarios, intendencias, etc., de inmuebles de educación media superior del Estado	Número de espacios educativos de educación media superior construidos y equipados.	116	18
Promedio del programa			

ING. OCTAVIO FLORES DE LA TORRE
DIRECTOR GENERAL

C. NORMA PATRICIA AVENA ORTIZ
DIRECTOR ADMINISTRATIVO

C. MARIA ELENA ZAMACO OSUNA
DIRECTOR DE OBRAS

ARG. ROSAURA BOJÓRQUEZ AGUIRRE
DIRECTOR DE PLANEACIÓN


Rubro de Ingresos	Ingreso					Diferencia
	Estimado	Ampliaciones y (Reducciones)	Modificado	Devengado	Recaudado	
	1	2	3 = 1 + 2	4	5	
Impuestos	\$0	\$0	\$0	\$0	\$0	\$0
Cuotas y Aportaciones de Seguridad Social	\$0	\$0	\$0	\$0	\$0	\$0
Contribuciones de Mejoras	\$0	\$0	\$0	\$0	\$0	\$0
Derechos	\$0	\$0	\$0	\$0	\$0	\$0
Productos	\$0	\$0	\$0	\$0	\$0	\$0
Aprovechamientos	\$0	\$0	\$0	\$0	\$0	\$0
Ingresos por Ventas de Bienes, Prestación de Servicios y Otros Ingresos	\$477,827,611	\$22,089,261	\$499,916,872	\$378,352,965	\$378,352,965	\$-99,474,646
Participaciones, Aportaciones, Convenios, Incentivos Derivados de la Colaboración Fiscal y Fondos Distintos de Aportaciones	\$487,667,368	\$3,443,361	\$491,110,729	\$291,930,375	\$291,930,375	\$-195,736,993
Transferencias, Asignaciones, Subsidios y Subvenciones y Pensiones y Jubilaciones	\$39,254,607	\$0	\$39,254,607	\$28,447,509	\$28,447,509	\$-10,807,098
Ingresos Derivados Financiamientos	\$0	\$0	\$0	\$0	\$0	\$0
Total	\$1,004,749,586	\$25,532,622	\$1,030,282,208	\$698,730,849	\$698,730,849	\$-306,018,737

Estado Analítico de Ingresos Por Fuente de Financiamiento	Ingreso					Diferencia
	Estimado	Ampliaciones y (Reducciones)	Modificado	Devengado	Recaudado	
	1	2	3 = 1 + 2	4	5	
Ingresos del Poder Ejecutivo Federal o Estatal y de los Municipios	\$0	\$0	\$0	\$0	\$0	\$0
Impuestos	\$0	\$0	\$0	\$0	\$0	\$0
Cuotas y Aportaciones de Seguridad Social	\$0	\$0	\$0	\$0	\$0	\$0
Contribuciones de Mejoras	\$0	\$0	\$0	\$0	\$0	\$0
Derechos	\$0	\$0	\$0	\$0	\$0	\$0
Productos	\$0	\$0	\$0	\$0	\$0	\$0
Aprovechamientos	\$0	\$0	\$0	\$0	\$0	\$0
Participaciones, Aportaciones, Convenios, Incentivos Derivados de la Colaboración Fiscal y Fondos Distintos de Aportaciones	\$487,667,368	\$3,443,361	\$491,110,729	\$291,930,375	\$291,930,375	\$-195,736,993
Transferencias, Asignaciones, Subsidios y Subvenciones y Pensiones y Jubilaciones	\$0	\$0	\$0	\$0	\$0	\$0
Ingresos de los Entes Públicos de los Poderes Legislativos y Judicial, de los Órganos Autónomos y del Sector Paraestatal o Paramunicipal, así como de las Empresas Productivas del Estado	\$0	\$0	\$0	\$0	\$0	\$0
Cuotas y Aportaciones de Seguridad Social	\$0	\$0	\$0	\$0	\$0	\$0
Productos	\$0	\$0	\$0	\$0	\$0	\$0
Ingresos por Ventas de Bienes, Prestación de Servicios y Otros Ingresos	\$477,827,611	\$22,089,261	\$499,916,872	\$378,352,965	\$378,352,965	\$-99,474,646
Transferencias, Asignaciones, Subsidios y Subvenciones y Pensiones y Jubilaciones	\$39,254,607	\$0	\$39,254,607	\$28,447,509	\$28,447,509	\$-10,807,098
Ingresos Derivados de Financiamiento	\$0	\$0	\$0	\$0	\$0	\$0
Ingresos Derivados de Financiamiento	\$0	\$0	\$0	\$0	\$0	\$0
Total	\$1,004,749,586	\$25,532,622	\$1,030,282,208	\$698,730,849	\$698,730,849	\$-306,018,737


Bajo protesta de decir la verdad declaramos que los Estados Financieros y sus Notas son razonablemente correctos y responsabilidad del Emisor.



ING. OCTAVIO FLORES DE LA TORRE
DIRECTOR GENERAL



C. NORMA PATRICIA AVENA ORTIZ
DIRECTOR ADMINISTRATIVO



L.C.P. GABRIELA CANTERA AMARAL
JEFE DE CONTABILIDAD Y FINANZAS

Concepto	Egresos					Subejercicio 6 = (3 - 4)
	Aprobado	Ampliación/ (Reducciones)	Modificado	Devengado	Pagado	
	1	2	3 = (1 + 2)	4	5	
SERVICIOS PERSONALES	\$35,823,873	\$762,503	\$36,586,375	\$24,321,383	\$23,002,075	\$12,264,992
REMUNERACIONES AL PERSONAL DE CARÁCTER PERMANENTE	\$19,969,024	\$0	\$19,969,024	\$15,045,258	\$15,045,258	\$4,923,766
REMUNERACIONES AL PERSONAL DE CARÁCTER TRANSITORIO	\$1,826,966	\$762,503	\$2,589,468	\$51,639	\$51,639	\$2,537,829
REMUNERACIONES ADICIONALES Y ESPECIALES	\$3,409,760	\$0	\$3,409,760	\$2,673,384	\$1,482,807	\$736,376
SEGURIDAD SOCIAL	\$5,608,615	\$0	\$5,608,615	\$4,209,213	\$4,121,291	\$1,399,402
OTRAS PRESTACIONES SOCIALES Y ECONÓMICAS	\$250,000	\$66,357	\$316,357	\$266,101	\$225,291	\$50,256
PREVISIONES	\$2,094,877	\$-66,357	\$2,028,520	\$0	\$0	\$2,028,520
PAGO DE ESTÍMULOS A SERVIDORES PÚBLICOS	\$2,664,631	\$0	\$2,664,631	\$2,075,788	\$2,075,788	\$588,843
MATERIALES Y SUMINISTROS	\$1,049,990	\$50,986	\$1,100,976	\$684,059	\$684,059	\$416,917
MATERIALES DE ADMINISTRACIÓN, EMISIÓN DE DOCUMENTOS Y ARTÍCULOS OFICIALES	\$193,174	\$0	\$193,174	\$85,418	\$85,418	\$107,756
ALIMENTOS Y UTENSILIOS	\$73,307	\$0	\$73,307	\$23,075	\$23,075	\$50,232
MATERIAS PRIMAS Y MATERIALES DE PRODUCCIÓN Y COMERCIALIZACIÓN	\$0	\$0	\$0	\$0	\$0	\$0
MATERIALES Y ARTÍCULOS DE CONSTRUCCIÓN Y DE REPARACIÓN	\$5,000	\$0	\$5,000	\$4,987	\$4,987	\$13
PRODUCTOS QUÍMICOS, FARMACÉUTICOS Y DE LABORATORIO	\$5,000	\$0	\$5,000	\$970	\$970	\$4,030
COMBUSTIBLES, LUBRICANTES Y ADITIVOS	\$694,009	\$50,986	\$744,995	\$507,224	\$507,224	\$237,771
VESTUARIO, BLANCOS, PRENDAS DE PROTECCIÓN Y ARTÍCULOS DEPORTIVOS	\$0	\$0	\$0	\$0	\$0	\$0
MATERIALES Y SUMINISTROS PARA SEGURIDAD	\$0	\$0	\$0	\$0	\$0	\$0
HERRAMIENTAS, REFACCIONES Y ACCESORIOS MENORES	\$79,500	\$0	\$79,500	\$62,385	\$62,385	\$17,115
SERVICIOS GENERALES	\$7,023,442	\$110,111	\$7,133,553	\$3,969,789	\$3,969,789	\$3,163,764
SERVICIOS BÁSICOS	\$890,000	\$0	\$890,000	\$541,629	\$541,629	\$348,371
SERVICIOS DE ARRENDAMIENTO	\$1,225,800	\$0	\$1,225,800	\$577,422	\$577,422	\$648,378
SERVICIOS PROFESIONALES, CIENTÍFICOS, TÉCNICOS Y OTROS SERVICIOS	\$1,963,674	\$0	\$1,963,674	\$1,245,633	\$1,245,633	\$718,041
SERVICIOS FINANCIEROS, BANCARIOS Y COMERCIALES	\$410,000	\$-39,500	\$370,500	\$299,989	\$299,989	\$70,511
SERVICIOS DE INSTALACIÓN, REPARACIÓN, MANTENIMIENTO Y CONSERVACIÓN	\$1,154,658	\$50,258	\$1,204,916	\$674,721	\$674,721	\$530,195
SERVICIOS DE COMUNICACIÓN SOCIAL Y PUBLICIDAD	\$0	\$0	\$0	\$0	\$0	\$0
SERVICIOS DE TRASLADO Y VIÁTICOS	\$610,382	\$44,336	\$654,718	\$357,458	\$357,458	\$297,260
SERVICIOS OFICIALES	\$0	\$0	\$0	\$0	\$0	\$0
OTROS SERVICIOS GENERALES	\$768,928	\$55,017	\$823,945	\$272,936	\$272,936	\$551,010
TRANSFERENCIAS, ASIGNACIONES, SUBSIDIOS Y OTRAS AYUDAS	\$0	\$0	\$0	\$0	\$0	\$0
TRANSFERENCIAS INTERNAS Y ASIGNACIONES AL SECTOR PÚBLICO	\$0	\$0	\$0	\$0	\$0	\$0
TRANSFERENCIAS AL RESTO DEL SECTOR PÚBLICO	\$0	\$0	\$0	\$0	\$0	\$0
SUBSIDIOS Y SUBVENCIONES	\$0	\$0	\$0	\$0	\$0	\$0
AYUDAS SOCIALES	\$0	\$0	\$0	\$0	\$0	\$0
PENSIONES Y JUBILACIONES	\$0	\$0	\$0	\$0	\$0	\$0
TRANSFERENCIAS A FIDEICOMISOS, MANDATOS Y OTROS ANÁLOGOS	\$0	\$0	\$0	\$0	\$0	\$0
TRANSFERENCIAS A LA SEGURIDAD SOCIAL	\$0	\$0	\$0	\$0	\$0	\$0
DONATIVOS	\$0	\$0	\$0	\$0	\$0	\$0
TRANSFERENCIAS AL EXTERIOR	\$0	\$0	\$0	\$0	\$0	\$0
BIENES MUEBLES, INMUEBLES E INTANGIBLES	\$295,040	\$0	\$295,040	\$125,909	\$125,909	\$169,131
MOBILIARIO Y EQUIPO DE ADMINISTRACIÓN	\$295,040	\$0	\$295,040	\$125,909	\$125,909	\$169,131
MOBILIARIO Y EQUIPO EDUCACIONAL Y RECREATIVO	\$0	\$0	\$0	\$0	\$0	\$0
EQUIPO E INSTRUMENTAL MEDICO Y DE LABORATORIO	\$0	\$0	\$0	\$0	\$0	\$0
VEHÍCULOS Y EQUIPO DE TRANSPORTE	\$0	\$0	\$0	\$0	\$0	\$0
EQUIPO DE DEFENSA Y SEGURIDAD	\$0	\$0	\$0	\$0	\$0	\$0
MAQUINARIA, OTROS EQUIPOS Y HERRAMIENTAS	\$0	\$0	\$0	\$0	\$0	\$0
ACTIVOS BIOLÓGICOS	\$0	\$0	\$0	\$0	\$0	\$0
BIENES INMUEBLES	\$0	\$0	\$0	\$0	\$0	\$0
ACTIVOS INTANGIBLES	\$0	\$0	\$0	\$0	\$0	\$0
INVERSIÓN PÚBLICA	\$960,557,241	\$24,609,022	\$985,166,264	\$302,764,740	\$302,764,740	\$682,401,523
OBRA PÚBLICA EN BIENES DE DOMINIO PÚBLICO	\$0	\$221,682	\$221,682	\$0	\$0	\$221,682
OBRA PÚBLICA EN BIENES PROPIOS	\$0	\$0	\$0	\$0	\$0	\$0
PROYECTOS PRODUCTIVOS Y ACCIONES DE FOMENTO	\$0	\$0	\$0	\$0	\$0	\$0
OBRA PÚBLICA TRANSFERIBLE	\$960,557,241	\$24,387,340	\$984,944,581	\$302,764,740	\$302,764,740	\$682,179,841
INVERSIONES FINANCIERAS Y OTRAS PROVISIONES PRODUCTIVAS	\$0	\$0	\$0	\$0	\$0	\$0
INVERSIONES PARA EL FOMENTO DE ACTIVIDADES PRODUCTIVAS	\$0	\$0	\$0	\$0	\$0	\$0

Concepto	Egresos					Subejercicio 6 = (3 - 4)
	Aprobado	Ampliaciones/ (Reducciones)	Modificado	Devengado	Pagado	
	1	2	3 = (1 + 2)	4	5	
ACCIONES Y PARTICIPACIONES DE CAPITAL	\$0	\$0	\$0	\$0	\$0	\$0
COMPRA DE TITULOS Y VALORES	\$0	\$0	\$0	\$0	\$0	\$0
CONCESIÓN DE PRÉSTAMOS	\$0	\$0	\$0	\$0	\$0	\$0
INVERSIONES EN FIDEICOMISOS, MANDATOS Y OTROS ANÁLOGOS	\$0	\$0	\$0	\$0	\$0	\$0
OTRAS INVERSIONES FINANCIERAS	\$0	\$0	\$0	\$0	\$0	\$0
PROVISIONES PARA CONTINGENCIAS Y OTRAS EROGACIONES ESPECIALES	\$0	\$0	\$0	\$0	\$0	\$0
PARTICIPACIONES Y APORTACIONES	\$0	\$0	\$0	\$0	\$0	\$0
PARTICIPACIONES	\$0	\$0	\$0	\$0	\$0	\$0
APORTACIONES	\$0	\$0	\$0	\$0	\$0	\$0
CONVENIOS	\$0	\$0	\$0	\$0	\$0	\$0
DEUDA PÚBLICA	\$0	\$0	\$0	\$0	\$0	\$0
AMORTIZACIÓN DE LA DEUDA PUBLICA	\$0	\$0	\$0	\$0	\$0	\$0
INTERESES DE LA DEUDA PÚBLICA	\$0	\$0	\$0	\$0	\$0	\$0
COMISIONES DE LA DEUDA PÚBLICA	\$0	\$0	\$0	\$0	\$0	\$0
GASTOS DE LA DEUDA PUBLICA	\$0	\$0	\$0	\$0	\$0	\$0
COSTO POR COBERTURAS	\$0	\$0	\$0	\$0	\$0	\$0
ADEUDOS DE EJERCICIOS FISCALES ANTERIORES (ADEFAS)	\$0	\$0	\$0	\$0	\$0	\$0
Total de Egresos	\$1,004,749,586	\$25,532,622	\$1,030,282,208	\$331,865,880	\$330,546,571	\$698,416,328


Bajo protesta de decir la verdad declaramos que los Estados Financieros y sus Notas son razonablemente correctos y responsabilidad del Emisor.



ING. OCTAVIO FLORES DE LA TORRE
DIRECTOR GENERAL



C. NORMA PATRICIA AVENA ORTIZ
DIRECTOR ADMINISTRATIVO



L.C.P. GABRIELA CANTERA AMARAL
JEFE DE CONTABILIDAD Y FINANZAS

Concepto	Egresos					Subejercicio 6 = (3 - 4)
	Aprobado	Ampliaciones/(Reducciones)	Modificado	Devengado	Pagado	
	1	2	3 = (1 + 2)	4	5	
Gasto Corriente	\$43,693,173	\$923,600	\$44,616,773	\$29,054,271	\$27,734,963	\$15,562,501
Gasto Capital	\$961,056,413	\$24,609,022	\$985,665,436	\$302,811,609	\$302,811,609	\$682,853,827
Amortización de la Deuda y Disminución de Pasivos	\$0	\$0	\$0	\$0	\$0	\$0
Pensiones y Jubilaciones	\$0	\$0	\$0	\$0	\$0	\$0
Participaciones	\$0	\$0	\$0	\$0	\$0	\$0
Total del Gasto	\$1,004,749,586	\$25,532,622	\$1,030,282,208	\$331,865,880	\$330,546,571	\$698,416,328


Bajo protesta de decir la verdad declaramos que los Estados Financieros y sus Notas son razonablemente correctos y responsabilidad del Emisor.



ING. OCTAVIO FLORES DE LA TORRE
DIRECTOR GENERAL



C. NORMA PATRICIA AVENA ORTIZ
DIRECTOR ADMINISTRATIVO



L.C.P. GABRIELA CANTERA AMARAL
JEFE DE CONTABILIDAD Y FINANZAS

Concepto	Egresos					Subejercicio 6 = (3 - 4)
	Aprobado	Ampliaciones/(Reducciones)	Modificado	Devengado	Pagado	
	1	2	3 = (1 + 2)	4	5	
INFEJAL	\$1,004,749,586	\$25,532,622	\$1,030,282,208	\$331,865,880	\$330,546,571	\$698,416,328
Total del Gasto	\$1,004,749,586	\$25,532,622	\$1,030,282,208	\$331,865,880	\$330,546,571	\$698,416,328


Bajo protesta de decir la verdad declaramos que los Estados Financieros y sus Notas son razonablemente correctos y responsabilidad del Emisor.



ING. OCTAVIO FLORES DE LA TORRE
DIRECTOR GENERAL



C. NORMA PATRICIA AVENA ORTIZ
DIRECTOR ADMINISTRATIVO



L.C.P. GABRIELA CANTERA AMARAL
JEFE DE CONTABILIDAD Y FINANZAS

Concepto	Egresos					Subejercicio 6 = (3 - 4)
	Aprobado	Ampliación/ (Reducción)	Modificado	Devengado	Pagado	
	1	2	3 = (1 + 2)	4	5	
GOBIERNO	\$202,107	\$0	\$202,107	\$0	\$0	\$202,107
LEGISLACIÓN	\$0	\$0	\$0	\$0	\$0	\$0
JUSTICIA	\$0	\$0	\$0	\$0	\$0	\$0
COORDINACIÓN DE POLÍTICA DE GOBIERNO	\$0	\$0	\$0	\$0	\$0	\$0
RELACIONES EXTERIORES	\$0	\$0	\$0	\$0	\$0	\$0
ASUNTOS FINANCIEROS Y HACENDARIOS	\$0	\$0	\$0	\$0	\$0	\$0
SEGURIDAD NACIONAL	\$0	\$0	\$0	\$0	\$0	\$0
ASUNTOS DE ORDEN PÚBLICO Y SEGURIDAD INTERIOR	\$202,107	\$0	\$202,107	\$0	\$0	\$202,107
OTROS SERVICIOS GENERALES	\$0	\$0	\$0	\$0	\$0	\$0
DESARROLLO SOCIAL	\$1,004,547,479	\$25,532,622	\$1,030,080,102	\$331,865,880	\$330,546,571	\$698,214,222
PROTECCIÓN AMBIENTAL	\$0	\$0	\$0	\$0	\$0	\$0
VIVIENDA Y SERVICIOS A LA COMUNIDAD	\$0	\$0	\$0	\$0	\$0	\$0
SALUD	\$0	\$0	\$0	\$0	\$0	\$0
RECREACIÓN, CULTURA Y OTRAS MANIFESTACIONES SOCIALES	\$0	\$0	\$0	\$0	\$0	\$0
EDUCACIÓN	\$1,004,547,479	\$25,532,622	\$1,030,080,102	\$331,865,880	\$330,546,571	\$698,214,222
PROTECCIÓN SOCIAL	\$0	\$0	\$0	\$0	\$0	\$0
OTROS ASUNTOS SOCIALES	\$0	\$0	\$0	\$0	\$0	\$0
DESARROLLO ECONÓMICO	\$0	\$0	\$0	\$0	\$0	\$0
ASUNTOS ECONÓMICOS, COMERCIALES Y LABORALES EN GENERAL	\$0	\$0	\$0	\$0	\$0	\$0
AGROPECUARIA, SILVICULTURA, PESCA Y CAZA	\$0	\$0	\$0	\$0	\$0	\$0
COMBUSTIBLES Y ENERGÍA	\$0	\$0	\$0	\$0	\$0	\$0
MINERÍA, MANUFACTURAS Y CONSTRUCCIÓN	\$0	\$0	\$0	\$0	\$0	\$0
TRANSPORTE	\$0	\$0	\$0	\$0	\$0	\$0
COMUNICACIONES	\$0	\$0	\$0	\$0	\$0	\$0
TURISMO	\$0	\$0	\$0	\$0	\$0	\$0
CIENCIA TECNOLOGÍA E INNOVACIÓN	\$0	\$0	\$0	\$0	\$0	\$0
OTRAS INDUSTRIAS Y OTROS ASUNTOS ECONÓMICOS	\$0	\$0	\$0	\$0	\$0	\$0
OTRAS NO CLASIFICADAS EN FUNCIONES ANTERIORES	\$0	\$0	\$0	\$0	\$0	\$0
TRANSACCIONES DE LA DEUDA PÚBLICA / COSTOS FINANCIEROS DE LA DEUDA	\$0	\$0	\$0	\$0	\$0	\$0
TRANSFERENCIAS, PARTICIPACIONES Y APORTACIONES ENTRE DIFERENTES NIVELES Y ORDENES DE GOBIERNO	\$0	\$0	\$0	\$0	\$0	\$0
SANEAMIENTO DEL SISTEMA FINANCIERO	\$0	\$0	\$0	\$0	\$0	\$0
ADEUDO DE EJERCICIOS FISCALES ANTERIORES	\$0	\$0	\$0	\$0	\$0	\$0
Total de Egresos	\$1,004,749,586	\$25,532,622	\$1,030,282,208	\$331,865,880	\$330,546,571	\$698,416,328

Bajo protesta de decir la verdad declaramos que los Estados Financieros y sus Notas son razonablemente correctos y responsabilidad del Emisor.

ING. OCTAVIO FLORES DE LA TORRE
DIRECTOR GENERAL

C. NORMA PATRICIA AVENA ORTIZ
DIRECTOR ADMINISTRATIVO

L.C.P. GABRIELA CANTERA AMARAL
JEFE DE CONTABILIDAD Y FINANZAS

Identificación de Crédito o Instrumento	Contratación / Colocación	Amortización	Endeudamiento Neto
	A	B	C = A - B
Créditos Bancarios			
Total Créditos Bancarios			
Otros Instrumentos de Deuda			
Total Otros Instrumentos de Deuda			
TOTAL			

NO APLICA

Bajo protesta de decir la verdad declaramos que los Estados Financieros y sus Notas son razonablemente correctos y responsabilidad del Emisor.

ING. OCTAVIO FLORES DE LA TORRE
DIRECTOR GENERAL

C. NORMA PATRICIA AVENA ORTIZ
DIRECTOR ADMINISTRATIVO

L.C.P. GABRIELA CANTERA AMARAL
JEFE DE CONTABILIDAD Y FINANZAS

Identificación de Crédito o Instrumento	Devengado	Pagado
Créditos Bancarios		
Total de Intereses de Créditos Bancarios		
Otros Instrumentos de Deuda		
Total de Intereses de Otros Instrumentos de Deuda		
TOTAL		

NO APLICA

Bajo protesta de decir la verdad declaramos que los Estados Financieros y sus Notas son razonablemente correctos y responsabilidad del Emisor.

ING. OCTAVIO FLORES DE LA TORRE
 DIRECTOR GENERAL

C. NORMA PATRICIA AVENA ORTIZ
 DIRECTOR ADMINISTRATIVO

L.C.P. GABRIELA CANTERA AMARAL
 JEFE DE CONTABILIDAD Y FINANZAS

Concepto	Egresos					Subejercicio 6 = (3 - 4)
	Aprobado	Ampliacione/(Reducciones)	Modificado	Devengado	Pagado	
	1	2	3 = (1 + 2)	4	5	
Programas						
Subsidios: Sector Social y Privado o Entidades Federativas y Municipios	\$0.00	\$0.00	\$0.00	\$0.00	\$0.00	\$0.00
Sujetos a Reglas de Operación	\$0.00	\$0.00	\$0.00	\$0.00	\$0.00	\$0.00
Otros Subsidios	\$0.00	\$0.00	\$0.00	\$0.00	\$0.00	\$0.00
Desempeño de las Funciones	\$946,799,013.79	\$24,387,339.83	\$971,186,353.62	\$302,764,740.22	\$302,764,740.22	\$668,421,613.40
Prestación de Servicios Públicos	\$0.00	\$0.00	\$0.00	\$0.00	\$0.00	\$0.00
Provisión de Bienes Públicos	\$0.00	\$0.00	\$0.00	\$0.00	\$0.00	\$0.00
Planeación, seguimiento y evaluación de políticas públicas	\$0.00	\$0.00	\$0.00	\$0.00	\$0.00	\$0.00
Promoción y fomento	\$0.00	\$0.00	\$0.00	\$0.00	\$0.00	\$0.00
Regulación y supervisión	\$0.00	\$0.00	\$0.00	\$0.00	\$0.00	\$0.00
Funciones de las Fuerzas Armadas (Únicamente Gobierno Federal)	\$0.00	\$0.00	\$0.00	\$0.00	\$0.00	\$0.00
Específicos	\$0.00	\$0.00	\$0.00	\$0.00	\$0.00	\$0.00
Proyectos de Inversión	\$946,799,013.79	\$24,387,339.83	\$971,186,353.62	\$302,764,740.22	\$302,764,740.22	\$668,421,613.40
Administrativos y de Apoyo	\$43,433,940.72	\$701,921.69	\$44,135,862.41	\$29,049,500.92	\$27,730,192.19	\$15,086,361.49
Apoyo al proceso presupuestario y para mejorar la eficiencia institucional	\$43,433,940.72	\$701,921.69	\$44,135,862.41	\$29,049,500.92	\$27,730,192.19	\$15,086,361.49
Apoyo a la función pública y al mejoramiento de la gestión	\$0.00	\$0.00	\$0.00	\$0.00	\$0.00	\$0.00
Operaciones ajenas	\$0.00	\$0.00	\$0.00	\$0.00	\$0.00	\$0.00
Compromisos	\$14,352,397.37	\$443,360.67	\$14,795,758.04	\$51,639.00	\$51,639.00	\$14,744,119.04
Obligaciones de cumplimiento de resolución jurisdiccional	\$0.00	\$0.00	\$0.00	\$0.00	\$0.00	\$0.00
Desastres Naturales	\$14,352,397.37	\$443,360.67	\$14,795,758.04	\$51,639.00	\$51,639.00	\$14,744,119.04
Obligaciones	\$0.00	\$0.00	\$0.00	\$0.00	\$0.00	\$0.00
Pensiones y jubilaciones	\$0.00	\$0.00	\$0.00	\$0.00	\$0.00	\$0.00
Aportaciones a la seguridad social	\$0.00	\$0.00	\$0.00	\$0.00	\$0.00	\$0.00
Aportaciones a fondos de estabilización	\$0.00	\$0.00	\$0.00	\$0.00	\$0.00	\$0.00
Aportaciones a fondos de inversión y reestructura de pensiones	\$0.00	\$0.00	\$0.00	\$0.00	\$0.00	\$0.00
Programas de Gasto Federalizado (Gobierno Federal)	\$164,234.34	\$0.00	\$164,234.34	\$0.00	\$0.00	\$164,234.34
Gasto Federalizado	\$164,234.34	\$0.00	\$164,234.34	\$0.00	\$0.00	\$164,234.34
Participaciones a entidades federativas y municipios	\$0.00	\$0.00	\$0.00	\$0.00	\$0.00	\$0.00
Costo financiero, deuda o apoyos a deudores y ahorradores de la banca	\$0.00	\$0.00	\$0.00	\$0.00	\$0.00	\$0.00
Adeudos de ejercicios fiscales anteriores	\$0.00	\$0.00	\$0.00	\$0.00	\$0.00	\$0.00
Total de Egresos	\$1,004,749,586.22	\$25,532,622.19	\$1,030,282,208.41	\$331,865,880.14	\$330,546,571.41	\$698,416,328.27

Bajo protesta de decir la verdad declaramos que los Estados Financieros y sus Notas son razonablemente correctos y responsabilidad del Emisor.

ING. OCTAVIO FLORES DE LA TORRE
DIRECTOR GENERAL

C. NORMA PATRICIA AVENA ORTIZ
DIRECTOR ADMINISTRATIVO

L.C.P. GABRIELA CANTERA AMARAL
JEFE DE CONTABILIDAD Y FINANZAS

Concepto	Estimado	Devengado	Pagado ³
I. Ingresos Presupuestarios (I=1+2)	\$1,004,749,586	\$698,730,849	\$698,730,849
1. Ingresos del Gobierno de la Entidad Federativa ¹			
2. Ingresos del Sector Paraestatal ¹	\$1,004,749,586	\$698,730,849	\$698,730,849
II. Egresos Presupuestarios (II=3+4)	\$1,004,749,586	\$331,865,880	\$330,546,571
3. Egresos del Gobierno de la Entidad Federativa ²			
4. Egresos del Sector Paraestatal ²	\$1,004,749,586	\$331,865,880	\$330,546,571
III. Balance Presupuestario (Superávit o Déficit) (III = I - II)	\$0	\$366,864,969	\$368,184,278

Concepto	Estimado	Devengado	Pagado ³
III. Balance presupuestario (Superávit o Déficit)	\$0	\$366,864,969	\$368,184,278
IV. Intereses, Comisiones y Gastos de la Deuda	\$0	\$0	\$0
V. Balance Primario (Superávit o Déficit) (V= III - IV)	\$0	\$366,864,969	\$368,184,278

Concepto	Estimado	Devengado	Pagado ³
A. Financiamiento	\$0	\$0	\$0
B. Amortización de la deuda	\$0	\$0	\$0
C. Endeudamiento ó desendeudamiento (C = A - B)	\$0	\$0	\$0

1 Los Ingresos que se presentan son los ingresos presupuestario totales sin incluir los ingresos por financiamientos. Los Ingresos del Gobierno de la Entidad Federativa corresponden a los del Poder Ejecutivo, Legislativo Judicial y Autónomos.

2 Los egresos que se presentan son los egresos presupuestarios totales sin incluir los egresos por amortización. Los egresos del Gobierno de la Entidad Federativa corresponden a los del Poder Ejecutivo, Legislativo, Judicial y Órganos Autónomos.

3 Para Ingresos se reportan los ingresos recaudados; para egresos se reportan los egresos pagados.

Bajo protesta de decir la verdad declaramos que los Estados Financieros y sus Notas son razonablemente correctos y responsabilidad del Emisor.

ING. OCTAVIO FLORES DE LA TORRE
DIRECTOR GENERAL

C. NORMA PATRICIA AVENA ORTIZ
DIRECTOR ADMINISTRATIVO

L.C.P. GABRIELA CANTERA AMARAL
JEFE DE CONTABILIDAD Y FINANZAS



INSTITUTO DE LA INFRAESTRUCTURA FÍSICA EDUCATIVA DEL ESTADO DE JALISCO
montos pagados por ayudas y subsidios
Periodo (trimestre 3 del año 2021)



Concepto	Ayuda a	Subsidio	Sector (económico o social)	Beneficiario	CURP	RFC	Monto Pagado

NO APLICA

Bajo protesta de decir la verdad declaramos que los Estados Financieros y sus Notas son razonablemente correctos y responsabilidad del Emisor.

ING. OCTAVIO FLORES DE LA TORRE
DIRECTOR GENERAL

C. NORMA PATRICIA AVENA ORTIZ
DIRECTOR ADMINISTRATIVO

L.C.P. GABRIELA CANTERA AMARAL
JEFE DE CONTABILIDAD Y FINANZAS

PERIODO	
DEL	AL
01-09-2021	30-09-2021

CUENTA	NOMBRE	SALDOS INICIALES				SALDOS FINALES	
		DEUDOR	ACREEDOR	DEBE	HABER	DEUDOR	ACREEDOR
1000	ACTIVO	\$1,994,068,885.44	\$0.00	\$175,713,162.82	\$212,835,539.35	\$1,956,946,508.91	\$0.00
1100	ACTIVO CIRCULANTE	\$993,132,563.47	\$0.00	\$137,623,273.50	\$167,538,328.53	\$963,217,508.44	\$0.00
1110	EFFECTIVO Y EQUIVALENTES	\$448,400,040.69	\$0.00	\$50,610,689.64	\$63,472,893.31	\$435,537,837.02	\$0.00
1111	EFFECTIVO	\$28,000.00	\$0.00	\$0.00	\$0.00	\$28,000.00	\$0.00
1112	BANCOS/TESORERÍA	\$435,866,461.82	\$0.00	\$29,518,711.72	\$42,028,831.56	\$423,356,341.98	\$0.00
1113	BANCOS/DEPENDENCIAS Y OTROS	\$0.00	\$0.00	\$0.00	\$0.00	\$0.00	\$0.00
1116	DEPÓSITOS DE FONDOS DE TERCEROS EN GARANTÍA Y/O ADMINISTRACIÓN	\$12,505,578.87	\$0.00	\$21,091,977.92	\$21,444,061.75	\$12,153,495.04	\$0.00
1120	DERECHOS A RECIBIR EFFECTIVO O EQUIVALENTES	\$47,086.94	\$0.00	\$39,216,287.48	\$39,146,498.32	\$116,876.10	\$0.00
1122	CUENTAS POR COBRAR A CORTO PLAZO	\$0.00	\$0.00	\$39,053,944.00	\$39,053,944.00	\$0.00	\$0.00
1123	DEUDORES DIVERSOS POR COBRAR A CORTO PLAZO	\$19,884.50	\$0.00	\$0.00	\$0.00	\$19,884.50	\$0.00
1125	DEUDORES POR ANTICIPOS DE LA TESORERÍA A CORTO PLAZO	\$27,153.20	\$0.00	\$162,343.48	\$92,521.84	\$96,974.84	\$0.00
1129	OTROS DERECHOS A RECIBIR EFFECTIVO O EQUIVALENTES A CORTO PLAZO	\$49.24	\$0.00	\$0.00	\$32.48	\$16.76	\$0.00
1130	DERECHOS A RECIBIR BIENES O SERVICIOS	\$188,525,564.18	\$0.00	\$22,882,345.26	\$10,445,602.10	\$200,962,307.34	\$0.00
1131	ANTICIPO A PROVEEDORES POR ADQUISICIÓN DE BIENES Y PRESTACIÓN DE SERVICIOS A CORTO PLAZO	\$0.00	\$0.00	\$0.00	\$0.00	\$0.00	\$0.00
1132	ANTICIPO A PROVEEDORES POR ADQUISICIÓN DE BIENES INMUEBLES Y MUEBLES A CORTO PLAZO	\$1,326,685.49	\$0.00	\$488,702.90	\$0.00	\$1,815,388.39	\$0.00
1133	ANTICIPO A PROVEEDORES POR ADQUISICIÓN DE BIENES INTANGIBLES A CORTO PLAZO	\$0.00	\$0.00	\$0.00	\$0.00	\$0.00	\$0.00
1134	ANTICIPO A CONTRATISTAS POR OBRAS PÚBLICAS A CORTO PLAZO	\$140,531,970.00	\$0.00	\$20,936,602.78	\$8,853,155.59	\$152,615,417.19	\$0.00
1139	OTROS DERECHOS A RECIBIR BIENES O SERVICIOS A CORTO PLAZO	\$46,666,908.69	\$0.00	\$1,457,039.58	\$1,592,446.51	\$46,531,501.76	\$0.00
1160	(ESTIMACIÓN POR PÉRDIDA O DETERIORO DE ACTIVOS CIRCULANTES)	\$0.00	\$0.00	\$0.00	\$0.00	\$0.00	\$0.00
1161	(ESTIMACIONES PARA CUENTAS INCOBRABLES POR DERECHOS A RECIBIR EFFECTIVO O EQUIVALENTES)	\$0.00	\$0.00	\$0.00	\$0.00	\$0.00	\$0.00
1162	(ESTIMACIÓN PARA CUENTAS INCOBRABLES POR DERECHOS A RECIBIR BIENES O SERVICIOS)	\$0.00	\$0.00	\$0.00	\$0.00	\$0.00	\$0.00
1190	OTROS ACTIVOS CIRCULANTES	\$356,159,871.66	\$0.00	\$24,913,951.12	\$54,473,334.80	\$326,600,487.98	\$0.00
1194	ADQUISICIÓN CON FONDOS DE TERCEROS	\$356,159,871.66	\$0.00	\$24,913,951.12	\$54,473,334.80	\$326,600,487.98	\$0.00
1200	ACTIVO NO CIRCULANTE	\$1,000,936,321.97	\$0.00	\$38,089,889.32	\$45,297,210.82	\$993,729,000.47	\$0.00
1220	DERECHOS A RECIBIR EFFECTIVO O EQUIVALENTES A LARGO PLAZO	\$0.00	\$0.00	\$0.00	\$0.00	\$0.00	\$0.00
1222	DEUDORES DIVERSOS A LARGO PLAZO	\$0.00	\$0.00	\$0.00	\$0.00	\$0.00	\$0.00
1230	BIENES INMUEBLES, INFRAESTRUCTURA Y CONSTRUCCIONES EN PROCESO	\$1,010,875,959.27	\$0.00	\$37,594,840.76	\$44,850,105.42	\$1,003,620,694.61	\$0.00
1231	TERRENOS	\$0.00	\$0.00	\$0.00	\$0.00	\$0.00	\$0.00
1233	EDIFICIOS NO HABITACIONALES	\$12,742,318.40	\$0.00	\$0.00	\$0.00	\$12,742,318.40	\$0.00
1237	CONSTRUCCIONES EN PROCESO DE OBRAS TRANSFERIBLES	\$997,342,440.87	\$0.00	\$37,594,840.76	\$44,850,105.42	\$990,087,176.21	\$0.00

INSTITUTO DE LA INFRAESTRUCTURA FÍSICA EDUCATIVA DEL ESTADO DE JALISCO
BALANZA DE COMPROBACIÓN

PERIODO	
DEL	AL
01-09-2021	30-09-2021

CUENTA	NOMBRE	SALDOS INICIALES				SALDOS FINALES	
		DEUDOR	ACREEDOR	DEBE	HABER	DEUDOR	ACREEDOR
1239	OTROS BIENES INMUEBLES	\$791,200.00	\$0.00	\$0.00	\$0.00	\$791,200.00	\$0.00
1240	BIENES MUEBLES	\$18,022,662.94	\$0.00	\$125,908.72	\$0.00	\$18,148,571.66	\$0.00
1241	MOBILIARIO Y EQUIPO DE ADMINISTRACIÓN	\$8,420,673.66	\$0.00	\$125,908.72	\$0.00	\$8,546,582.38	\$0.00
1242	MOBILIARIO Y EQUIPO EDUCACIONAL Y RECREATIVO	\$0.00	\$0.00	\$0.00	\$0.00	\$0.00	\$0.00
1244	VEHÍCULOS Y EQUIPO DE TRANSPORTE	\$7,972,949.40	\$0.00	\$0.00	\$0.00	\$7,972,949.40	\$0.00
1246	MAQUINARIA, OTROS EQUIPOS Y HERRAMIENTAS	\$1,629,039.88	\$0.00	\$0.00	\$0.00	\$1,629,039.88	\$0.00
1250	ACTIVOS INTANGIBLES	\$0.00	\$0.00	\$369,139.84	\$369,139.84	\$0.00	\$0.00
1251	SOFTWARE	\$0.00	\$0.00	\$0.00	\$0.00	\$0.00	\$0.00
1254	LICENCIAS	\$0.00	\$0.00	\$369,139.84	\$369,139.84	\$0.00	\$0.00
1260	(DEPRECIACIÓN, DETERIORO Y AMORTIZACIÓN ACUMULADA DE BIENES)	\$0.00	\$28,069,740.24	\$0.00	\$77,965.56	\$0.00	\$28,147,705.80
1261	(DEPRECIACIÓN ACUMULADA DE BIENES INMUEBLES)	\$0.00	\$11,141,418.94	\$0.00	\$16,601.06	\$0.00	\$11,158,020.00
1263	(DEPRECIACIÓN ACUMULADA DE BIENES MUEBLES)	\$0.00	\$16,928,321.30	\$0.00	\$61,364.50	\$0.00	\$16,989,685.80
1265	AMORTIZACIÓN ACUMULADA DE ACTIVOS INTANGIBLES	\$0.00	\$0.00	\$0.00	\$0.00	\$0.00	\$0.00
1270	ANTICIPOS A LARGO PLAZO	\$107,440.00	\$0.00	\$0.00	\$0.00	\$107,440.00	\$0.00
1274	ANTICIPOS A LARGO PLAZO	\$0.00	\$0.00	\$0.00	\$0.00	\$0.00	\$0.00
1279	OTROS ACTIVOS DIFERIDOS	\$107,440.00	\$0.00	\$0.00	\$0.00	\$107,440.00	\$0.00
2000	PASIVO	\$0.00	\$1,552,602,652.71	\$148,707,594.59	\$107,436,432.83	\$0.00	\$1,511,331,490.95
2100	PASIVO CIRCULANTE	\$0.00	\$1,552,333,977.78	\$148,707,594.59	\$107,436,432.83	\$0.00	\$1,511,062,816.02
2110	CUENTAS POR PAGAR A CORTO PLAZO	\$0.00	\$49,044,588.09	\$65,571,079.72	\$65,663,156.72	\$0.00	\$49,136,665.09
2111	SERVICIOS PERSONALES POR PAGAR A CORTO PLAZO	\$0.00	\$1,059,786.68	\$7,463,942.05	\$7,693,084.93	\$0.00	\$1,288,929.56
2112	PROVEEDORES POR PAGAR A CORTO PLAZO	\$0.00	\$68,155.30	\$1,178,297.23	\$1,148,297.23	\$0.00	\$38,155.30
2113	CONTRATISTAS POR OBRAS PÚBLICAS POR PAGAR A CORTO PLAZO	\$0.00	\$46,598,758.89	\$51,377,287.03	\$51,271,880.10	\$0.00	\$46,493,351.96
2117	RETENCIONES Y CONTRIBUCIONES POR PAGAR A CORTO PLAZO	\$0.00	\$1,180,431.19	\$2,936,451.67	\$2,934,130.00	\$0.00	\$1,178,109.52
2118	DEVOLUCIONES DE LA LEY DE INGRESOS POR PAGAR A CORTO PLAZO	\$0.00	\$0.00	\$0.00	\$0.00	\$0.00	\$0.00
2119	OTRAS CUENTAS POR PAGAR A CORTO PLAZO	\$0.00	\$137,456.03	\$2,615,101.74	\$2,615,764.46	\$0.00	\$138,118.75
2160	FONDOS Y BIENES DE TERCEROS EN GARANTÍA Y/O ADMINISTRACIÓN A CORTO PLAZO	\$0.00	\$1,503,207,891.84	\$83,136,514.87	\$41,752,172.09	\$0.00	\$1,461,823,549.06
2161	FONDOS EN GARANTÍA A CORTO PLAZO	\$0.00	\$1,229,176.78	\$0.00	\$0.00	\$0.00	\$1,229,176.78
2162	FONDOS EN ADMINISTRACIÓN A CORTO PLAZO	\$0.00	\$1,501,978,715.06	\$83,136,514.87	\$41,752,172.09	\$0.00	\$1,460,594,372.28
2190	OTROS PASIVOS A CORTO PLAZO	\$0.00	\$81,497.85	\$0.00	\$21,104.02	\$0.00	\$102,601.87
2191	INGRESOS POR CLASIFICAR	\$0.00	\$81,497.85	\$0.00	\$21,104.02	\$0.00	\$102,601.87
2200	PASIVO NO CIRCULANTE	\$0.00	\$268,674.93	\$0.00	\$0.00	\$0.00	\$268,674.93
2260	PROVISIONES A LARGO PLAZO	\$0.00	\$268,674.93	\$0.00	\$0.00	\$0.00	\$268,674.93
2261	PROVISIÓN PARA DEMANDAS Y JUICIOS A LARGO PLAZO	\$0.00	\$268,674.93	\$0.00	\$0.00	\$0.00	\$268,674.93
2269	OTRAS PROVISIONES A LARGO PLAZO	\$0.00	\$0.00	\$0.00	\$0.00	\$0.00	\$0.00

PERIODO	
DEL	AL
01-09-2021	30-09-2021

CUENTA	NOMBRE	SALDOS INICIALES				SALDOS FINALES	
		DEUDOR	ACREEDOR	DEBE	HABER	DEUDOR	ACREEDOR
3000	HACIENDA PUBLICA/ PATRIMONIO	\$0.00	\$7,456,230.96	\$0.00	\$0.00	\$0.00	\$7,456,230.96
3100	HACIENDA PÚBLICA/ PATRIMONIO CONTRIBUIDO	\$0.00	\$10,179,094.55	\$0.00	\$0.00	\$0.00	\$10,179,094.55
3110	APORTACIONES	\$0.00	\$7,346,314.55	\$0.00	\$0.00	\$0.00	\$7,346,314.55
3111	APORTACIONES	\$0.00	\$7,346,314.55	\$0.00	\$0.00	\$0.00	\$7,346,314.55
313	ACTUALIZACIÓN DE LA HACIENDA PÚBLICA/PATRIMONIO	\$0.00	\$2,832,780.00	\$0.00	\$0.00	\$0.00	\$2,832,780.00
3131	ACTUALIZACIÓN DE LA HACIENDA PÚBLICA/PATRIMONIO	\$0.00	\$2,832,780.00	\$0.00	\$0.00	\$0.00	\$2,832,780.00
3200	HACIENDA PÚBLICA/PATRIMONIO GENERADO	\$0.00	\$-564,837.59	\$0.00	\$0.00	\$0.00	\$-564,837.59
3210	RESULTADOS DEL EJERCICIO (AHORRO/DESAHORRO)	\$0.00	\$0.00	\$0.00	\$0.00	\$0.00	\$0.00
3211	RESULTADOS DEL EJERCICIO (AHORRO/DESAHORRO)	\$0.00	\$0.00	\$0.00	\$0.00	\$0.00	\$0.00
3220	RESULTADOS DE EJERCICIOS ANTERIORES	\$0.00	\$-3,964,381.59	\$0.00	\$0.00	\$0.00	\$-3,964,381.59
3221	RESULTADOS DE EJERCICIOS ANTERIORES	\$0.00	\$-3,964,381.59	\$0.00	\$0.00	\$0.00	\$-3,964,381.59
3230	REVALÚOS	\$0.00	\$3,399,544.00	\$0.00	\$0.00	\$0.00	\$3,399,544.00
3231	REVALÚO DE BIENES INMUEBLES	\$0.00	\$0.00	\$0.00	\$0.00	\$0.00	\$0.00
3232	REVALÚO DE BIENES MUEBLES	\$0.00	\$0.00	\$0.00	\$0.00	\$0.00	\$0.00
3233	REVALÚO DE BIENES INTANGIBLES	\$0.00	\$0.00	\$0.00	\$0.00	\$0.00	\$0.00
3239	OTROS REVALÚOS	\$0.00	\$3,399,544.00	\$0.00	\$0.00	\$0.00	\$3,399,544.00
3250	RECTIFICACIONES DE RESULTADOS DE EJERCICIOS ANTERIORES	\$0.00	\$0.00	\$0.00	\$0.00	\$0.00	\$0.00
3251	CAMBIOS EN POLÍTICAS CONTABLES	\$0.00	\$0.00	\$0.00	\$0.00	\$0.00	\$0.00
3252	CAMBIOS POR ERRORES CONTABLES	\$0.00	\$0.00	\$0.00	\$0.00	\$0.00	\$0.00
3300	EXCESO O INSUFICIENCIA EN LA ACTUALIZACIÓN DE LA HACIENDA PÚBLICA/PATRIMONIO	\$0.00	\$-2,158,026.00	\$0.00	\$0.00	\$0.00	\$-2,158,026.00
3310	RESULTADO POR POSICIÓN MONETARIA	\$0.00	\$-2,158,026.00	\$0.00	\$0.00	\$0.00	\$-2,158,026.00
3311	RESULTADO POR POSICIÓN MONETARIA	\$0.00	\$-2,158,026.00	\$0.00	\$0.00	\$0.00	\$-2,158,026.00
4000	INGRESOS Y OTROS BENEFICIOS	\$0.00	\$466,131,964.98	\$20,790,537.36	\$29,087,910.38	\$0.00	\$474,429,338.00
4100	INGRESOS DE GESTIÓN	\$0.00	\$42,846,462.20	\$480,875.78	\$0.00	\$0.00	\$42,365,586.42
4170	INGRESOS POR VENTA DE BIENES Y PRESTACIÓN DE SERVICIOS	\$0.00	\$42,846,462.20	\$480,875.78	\$0.00	\$0.00	\$42,365,586.42
4171	INGRESOS POR VENTA DE BIENES Y PRESTACIÓN DE SERVICIOS DE INSTITUCIONES PÚBLICAS DE SEGURIDAD SOCIAL	\$0.00	\$0.00	\$0.00	\$0.00	\$0.00	\$0.00
4172	INGRESOS POR VENTA DE BIENES Y PRESTACIÓN DE SERVICIOS DE EMPRESAS PRODUCTIVAS DEL ESTADO	\$0.00	\$0.00	\$0.00	\$0.00	\$0.00	\$0.00
4173	INGRESOS POR VENTA DE BIENES Y PRESTACIÓN DE SERVICIOS DE ENTIDADES PARAESTATALES Y FIDEICOMISOS NO EMPRESARIALES Y NO FINANCIEROS	\$0.00	\$42,846,462.20	\$480,875.78	\$0.00	\$0.00	\$42,365,586.42
4200	PARTICIPACIONES, APORTACIONES, CONVENIOS, INCENTIVOS DERIVADOS DE LA COLABORACIÓN FISCAL, FONDOS DISTINTOS DE APORTACIONES, TRANSFERENCIAS, ASIGNACIONES, SUBSIDIOS Y SUBVENCIONES, Y PENSIONES Y JUBILACIONES	\$0.00	\$410,569,435.09	\$20,293,101.53	\$26,886,581.72	\$0.00	\$417,162,915.28
4210	PARTICIPACIONES, APORTACIONES, CONVENIOS, INCENTIVOS	\$0.00	\$385,477,813.69	\$20,293,101.53	\$23,530,694.17	\$0.00	\$388,715,406.33

INSTITUTO DE LA INFRAESTRUCTURA FÍSICA EDUCATIVA DEL ESTADO DE JALISCO
BALANZA DE COMPROBACIÓN

PERIODO	
DEL	AL
01-09-2021	30-09-2021

CUENTA	NOMBRE	SALDOS INICIALES				SALDOS FINALES	
		DEUDOR	ACREEDOR	DEBE	HABER	DEUDOR	ACREEDOR
	DERIVADOS DE LA COLABORACIÓN FISCAL Y FONDOS DISTINTOS DE APORTACIONES						
4211	PARTICIPACIONES	\$0.00	\$23,686,832.49	\$0.00	\$0.00	\$0.00	\$23,686,832.49
4212	APORTACIONES	\$0.00	\$361,790,981.20	\$20,293,101.53	\$23,530,694.17	\$0.00	\$365,028,573.84
4220	TRANSFERENCIAS, ASIGNACIONES, SUBSIDIOS Y SUBVENCIONES, Y PENSIONES Y JUBILACIONES	\$0.00	\$25,091,621.40	\$0.00	\$3,355,887.55	\$0.00	\$28,447,508.95
4221	TRANSFERENCIAS Y ASIGNACIONES	\$0.00	\$25,091,621.40	\$0.00	\$3,355,887.55	\$0.00	\$28,447,508.95
4300	OTROS INGRESOS Y BENEFICIOS	\$0.00	\$12,716,067.69	\$16,560.05	\$2,201,328.66	\$0.00	\$14,900,836.30
4310	INGRESOS FINANCIEROS	\$0.00	\$9,874,738.40	\$13,160.05	\$1,963,800.68	\$0.00	\$11,825,379.03
4311	INTERESES GANADOS DE TÍTULOS, VALORES Y DEMÁS INSTRUMENTOS FINANCIEROS	\$0.00	\$9,874,738.40	\$13,160.05	\$1,963,800.68	\$0.00	\$11,825,379.03
4330	DISMINUCIÓN DEL EXCESO DE ESTIMACIONES POR PÉRDIDA DETERIORO U OBSOLESCENCIA	\$0.00	\$0.00	\$0.00	\$0.00	\$0.00	\$0.00
4331	DISMINUCIÓN DEL EXCESO DE ESTIMACIONES POR PÉRDIDA O DETERIORO U OBSOLESCENCIA	\$0.00	\$0.00	\$0.00	\$0.00	\$0.00	\$0.00
4390	OTROS INGRESOS Y BENEFICIOS VARIOS	\$0.00	\$2,841,329.29	\$3,400.00	\$237,527.98	\$0.00	\$3,075,457.27
4399	OTROS INGRESOS Y BENEFICIOS VARIOS (INGRESOS EXTRAPRESUPUESTARIOS)	\$0.00	\$2,841,329.29	\$3,400.00	\$237,527.98	\$0.00	\$3,075,457.27
5000	GASTOS Y OTRAS PÉRDIDAS	\$32,121,963.21	\$0.00	\$7,393,534.14	\$3,244,946.35	\$36,270,551.00	\$0.00
5100	GASTOS DE FUNCIONAMIENTO	\$30,947,650.28	\$0.00	\$6,946,428.74	\$2,796,766.43	\$35,097,312.59	\$0.00
5110	SERVICIOS PERSONALES	\$24,995,915.26	\$0.00	\$6,261,448.22	\$2,785,453.43	\$28,471,910.05	\$0.00
5111	REMUNERACIONES AL PERSONAL DE CARÁCTER PERMANENTE	\$13,365,364.29	\$0.00	\$3,350,758.58	\$1,670,864.91	\$15,045,257.96	\$0.00
5112	REMUNERACIONES AL PERSONAL DE CARÁCTER TRANSITORIO	\$3,756,610.42	\$0.00	\$445,555.30	\$0.00	\$4,202,165.72	\$0.00
5113	REMUNERACIONES ADICIONALES Y ESPECIALES	\$2,415,938.51	\$0.00	\$296,019.68	\$38,574.40	\$2,673,383.79	\$0.00
5114	SEGURIDAD SOCIAL	\$3,744,922.94	\$0.00	\$464,290.48	\$0.00	\$4,209,213.42	\$0.00
5115	OTRAS PRESTACIONES SOCIALES Y ECONÓMICAS	\$266,100.90	\$0.00	\$0.00	\$0.00	\$266,100.90	\$0.00
5116	PAGO DE ESTÍMULOS A SERVIDORES PÚBLICOS	\$1,446,978.20	\$0.00	\$1,704,824.18	\$1,076,014.12	\$2,075,788.26	\$0.00
5120	MATERIALES Y SUMINISTROS	\$622,978.74	\$0.00	\$61,080.39	\$0.00	\$684,059.13	\$0.00
5121	MATERIALES DE ADMINISTRACIÓN, EMISIÓN DE DOCUMENTOS Y ARTÍCULOS OFICIALES	\$79,016.81	\$0.00	\$6,401.66	\$0.00	\$85,418.47	\$0.00
5122	ALIMENTOS Y UTENSILIOS	\$20,250.00	\$0.00	\$2,825.00	\$0.00	\$23,075.00	\$0.00
5124	MATERIALES Y ARTÍCULOS DE CONSTRUCCIÓN Y DE REPARACIÓN	\$4,986.96	\$0.00	\$0.00	\$0.00	\$4,986.96	\$0.00
5125	PRODUCTOS QUÍMICOS, FARMACÉUTICOS Y DE LABORATORIO	\$969.79	\$0.00	\$0.00	\$0.00	\$969.79	\$0.00
5126	COMBUSTIBLES, LUBRICANTES Y ADITIVOS	\$455,724.12	\$0.00	\$51,499.95	\$0.00	\$507,224.07	\$0.00
5127	VESTUARIO, BLANCOS, PRENDAS DE PROTECCIÓN Y ARTÍCULOS DEPORTIVOS	\$0.00	\$0.00	\$0.00	\$0.00	\$0.00	\$0.00
5129	HERRAMIENTAS, REFACCIONES Y ACCESORIOS MENORES	\$62,031.06	\$0.00	\$353.78	\$0.00	\$62,384.84	\$0.00
5130	SERVICIOS GENERALES	\$5,328,756.28	\$0.00	\$623,900.13	\$11,313.00	\$5,941,343.41	\$0.00

INSTITUTO DE LA INFRAESTRUCTURA FÍSICA EDUCATIVA DEL ESTADO DE JALISCO
BALANZA DE COMPROBACIÓN

PERIODO	
DEL	AL
01-09-2021	30-09-2021

CUENTA	NOMBRE	SALDOS INICIALES				SALDOS FINALES	
		DEUDOR	ACREEDOR	DEBE	HABER	DEUDOR	ACREEDOR
5131	SERVICIOS BÁSICOS	\$475,670.82	\$0.00	\$65,958.08	\$0.00	\$541,628.90	\$0.00
5132	SERVICIOS DE ARRENDAMIENTO	\$552,525.05	\$0.00	\$24,897.40	\$0.00	\$577,422.45	\$0.00
5133	SERVICIOS PROFESIONALES, CIENTÍFICOS Y TÉCNICOS Y OTROS SERVICIOS	\$2,819,033.90	\$0.00	\$398,153.95	\$0.00	\$3,217,187.85	\$0.00
5134	SERVICIOS FINANCIEROS, BANCARIOS Y COMERCIALES	\$299,989.08	\$0.00	\$0.00	\$0.00	\$299,989.08	\$0.00
5135	SERVICIOS DE INSTALACIÓN, REPARACIÓN, MANTENIMIENTO Y CONSERVACIÓN	\$595,747.24	\$0.00	\$90,048.93	\$11,075.00	\$674,721.17	\$0.00
5136	SERVICIOS DE COMUNICACIÓN SOCIAL Y PUBLICIDAD	\$0.00	\$0.00	\$0.00	\$0.00	\$0.00	\$0.00
5137	SERVICIOS DE TRASLADO Y VIÁTICOS	\$321,153.41	\$0.00	\$36,542.83	\$238.00	\$357,458.24	\$0.00
5139	OTROS SERVICIOS GENERALES	\$264,636.78	\$0.00	\$8,298.94	\$0.00	\$272,935.72	\$0.00
5500	OTROS GASTOS Y PÉRDIDAS EXTRAORDINARIAS	\$1,174,312.93	\$0.00	\$447,105.40	\$448,179.92	\$1,173,238.41	\$0.00
5510	ESTIMACIONES, DEPRECIACIONES, DETERIOROS, OBSOLESCENCIA Y AMORTIZACIONES	\$1,174,312.93	\$0.00	\$447,105.40	\$448,179.92	\$1,173,238.41	\$0.00
5511	ESTIMACIONES DE ACTIVOS CIRCULANTES	\$0.00	\$0.00	\$0.00	\$0.00	\$0.00	\$0.00
5513	DEPRECIACIÓN DE BIENES INMUEBLES	\$230,394.36	\$0.00	\$16,601.06	\$0.00	\$246,995.42	\$0.00
5515	DEPRECIACIÓN DE BIENES MUEBLES	\$574,778.73	\$0.00	\$61,364.50	\$79,040.08	\$557,103.15	\$0.00
5517	AMORTIZACIÓN DE ACTIVOS INTANGIBLES	\$369,139.84	\$0.00	\$369,139.84	\$369,139.84	\$369,139.84	\$0.00
6000	CUENTAS DE CIERRE CONTABLE	\$0.00	\$0.00	\$0.00	\$0.00	\$0.00	\$0.00
6100	RESUMEN DE INGRESOS Y GASTOS	\$0.00	\$0.00	\$0.00	\$0.00	\$0.00	\$0.00
6110	RESUMEN DE INGRESOS Y GASTOS	\$0.00	\$0.00	\$0.00	\$0.00	\$0.00	\$0.00
6111	RESUMEN DE INGRESOS	\$0.00	\$0.00	\$0.00	\$0.00	\$0.00	\$0.00
6112	RESUMEN DE GASTOS	\$0.00	\$0.00	\$0.00	\$0.00	\$0.00	\$0.00
6200	AHORRO DE LA GESTIÓN	\$0.00	\$0.00	\$0.00	\$0.00	\$0.00	\$0.00
6210	AHORRO DE LA GESTIÓN	\$0.00	\$0.00	\$0.00	\$0.00	\$0.00	\$0.00
6211	RESULTADOS DEL EJERCICIO	\$0.00	\$0.00	\$0.00	\$0.00	\$0.00	\$0.00
6300	DESAHORRO DE LA GESTIÓN	\$0.00	\$0.00	\$0.00	\$0.00	\$0.00	\$0.00
6310	DESAHORRO DE LA GESTIÓN	\$0.00	\$0.00	\$0.00	\$0.00	\$0.00	\$0.00
6311	RESULTADOS DEL EJERCICIO NO ETIQUETADOS	\$0.00	\$0.00	\$0.00	\$0.00	\$0.00	\$0.00
6312	RESULTADOS DEL EJERCICIO ETIQUETADOS	\$0.00	\$0.00	\$0.00	\$0.00	\$0.00	\$0.00
7000	CUENTAS DE ORDEN CONTABLES	\$0.00	\$0.00	\$0.00	\$0.00	\$0.00	\$0.00
7300	AVALES Y GARANTÍAS	\$0.00	\$0.00	\$0.00	\$0.00	\$0.00	\$0.00
7350	FIANZAS OTORGADAS PARA RESPALDAR OBLIGACIONES NO FISCALES DEL GOBIERNO	\$0.00	\$0.00	\$0.00	\$0.00	\$0.00	\$0.00
7351	FIANZAS INFEJAL	\$0.00	\$0.00	\$0.00	\$0.00	\$0.00	\$0.00
7360	FIANZAS OTORGADAS DEL GOBIERNO PARA RESPALDAR OBLIGACIONES NO FISCALES	\$0.00	\$0.00	\$0.00	\$0.00	\$0.00	\$0.00
7361	FIANZAS INFEJAL	\$0.00	\$0.00	\$0.00	\$0.00	\$0.00	\$0.00

01

INSTITUTO DE LA INFRAESTRUCTURA FÍSICA EDUCATIVA DEL ESTADO DE JALISCO
BALANZA DE COMPROBACIÓN

PERIODO	
DEL	AL
01-09-2021	30-09-2021

CUENTA	NOMBRE	SALDOS INICIALES				SALDOS FINALES	
		DEUDOR	ACREEDOR	DEBE	HABER	DEUDOR	ACREEDOR
7400	JUICIOS	\$0.00	\$0.00	\$0.00	\$0.00	\$0.00	\$0.00
7410	DEMANDAS JUDICIAL EN PROCESO DE RESOLUCIÓN	\$0.00	\$0.00	\$0.00	\$0.00	\$0.00	\$0.00
7411	DEMANDAS INFEJAL	\$0.00	\$0.00	\$0.00	\$0.00	\$0.00	\$0.00
7420	RESOLUCIÓN DE DEMANDAS EN PROCESO JUDICIAL	\$0.00	\$0.00	\$0.00	\$0.00	\$0.00	\$0.00
7421	RESOLUCIÓN DE DEMANDAS INFEJAL	\$0.00	\$0.00	\$0.00	\$0.00	\$0.00	\$0.00
8000	CUENTAS DE ORDEN PRESUPUESTARIAS	\$0.00	\$0.00	\$302,808,382.53	\$302,808,382.53	\$0.00	\$0.00
8100	LEY DE INGRESOS	\$0.00	\$0.00	\$67,177,766.61	\$67,177,766.61	\$0.00	\$0.00
8110	LEY DE INGRESOS ESTIMADA	\$1,004,749,586.22	\$0.00	\$0.00	\$0.00	\$1,004,749,586.22	\$0.00
8111	LEY DE INGRESOS ESTIMADA	\$1,004,749,586.22	\$0.00	\$0.00	\$0.00	\$1,004,749,586.22	\$0.00
8120	LEY DE INGRESOS POR EJECUTAR	\$0.00	\$361,410,112.65	\$34,762,013.30	\$4,903,259.87	\$0.00	\$331,551,359.22
8121	LEY DE INGRESOS POR EJECUTAR	\$0.00	\$361,410,112.65	\$34,762,013.30	\$4,903,259.87	\$0.00	\$331,551,359.22
8130	MODIFICACIONES A LA LEY DE INGRESOS ESTIMADA	\$30,532,064.32	\$0.00	\$3,576,668.80	\$8,576,110.93	\$25,532,622.19	\$0.00
8131	MODIFICACIONES A LA LEY DE INGRESOS ESTIMADA	\$30,532,064.32	\$0.00	\$3,576,668.80	\$8,576,110.93	\$25,532,622.19	\$0.00
8140	LEY DE INGRESOS DEVENGADA	\$0.00	\$0.00	\$27,512,493.44	\$27,512,493.44	\$0.00	\$0.00
8141	LEY DE INGRESOS DEVENGADA	\$0.00	\$0.00	\$27,512,493.44	\$27,512,493.44	\$0.00	\$0.00
8150	LEY DE INGRESOS RECAUDADA	\$0.00	\$673,871,537.89	\$1,326,591.07	\$26,185,902.37	\$0.00	\$698,730,849.19
8151	LEY DE INGRESOS RECAUDADA	\$0.00	\$673,871,537.89	\$1,326,591.07	\$26,185,902.37	\$0.00	\$698,730,849.19
8200	PRESUPUESTO DE EGRESOS	\$0.00	\$0.00	\$235,630,615.92	\$235,630,615.92	\$-0.00	\$0.00
8210	PRESUPUESTO DE EGRESOS APROBADO	\$0.00	\$1,004,749,586.22	\$0.00	\$0.00	\$0.00	\$1,004,749,586.22
8211	PRESUPUESTO DE EGRESOS APROBADO	\$0.00	\$1,004,749,586.22	\$0.00	\$0.00	\$0.00	\$1,004,749,586.22
8220	PRESUPUESTO DE EGRESOS POR EJERCER	\$569,480,505.90	\$0.00	\$5,139,888.35	\$93,435,434.39	\$481,184,959.86	\$0.00
8221	PRESUPUESTO DE EGRESOS POR EJERCER	\$569,480,505.90	\$0.00	\$5,139,888.35	\$93,435,434.39	\$481,184,959.86	\$0.00
8230	MODIFICACIONES AL PRESUPUESTO DE EGRESOS APROBADO	\$0.00	\$30,532,064.32	\$8,576,110.93	\$3,576,668.80	\$0.00	\$25,532,622.19
8231	MODIFICACIONES AL PRESUPUESTO DE EGRESOS APROBADO	\$0.00	\$30,532,064.32	\$8,576,110.93	\$3,576,668.80	\$0.00	\$25,532,622.19
8240	PRESUPUESTO DE EGRESOS COMPROMETIDO	\$171,559,872.54	\$0.00	\$87,997,134.08	\$42,325,638.21	\$217,231,368.41	\$0.00
8241	PRESUPUESTO DE EGRESOS COMPROMETIDO	\$171,559,872.54	\$0.00	\$87,997,134.08	\$42,325,638.21	\$217,231,368.41	\$0.00
8250	PRESUPUESTO DE EGRESOS DEVENGADO	\$0.00	\$0.00	\$43,899,991.28	\$43,899,991.28	\$0.00	\$0.00
8251	PRESUPUESTO DE EGRESOS DEVENGADO	\$0.00	\$0.00	\$43,899,991.28	\$43,899,991.28	\$0.00	\$0.00
8260	PRESUPUESTO DE EGRESOS EJERCIDO	\$1,105,168.01	\$0.00	\$46,684,602.31	\$46,470,461.59	\$1,319,308.73	\$0.00
8261	PRESUPUESTO DE EGRESOS EJERCIDO	\$1,105,168.01	\$0.00	\$46,684,602.31	\$46,470,461.59	\$1,319,308.73	\$0.00
8270	PRESUPUESTO DE EGRESOS PAGADO	\$293,136,104.09	\$0.00	\$43,332,888.97	\$5,922,421.65	\$330,546,571.41	\$0.00
8271	PRESUPUESTO DE EGRESOS PAGADO	\$293,136,104.09	\$0.00	\$43,332,888.97	\$5,922,421.65	\$330,546,571.41	\$0.00
9000	CUENTAS DE CIERRE PRESUPUESTARIO	\$0.00	\$0.00	\$0.00	\$0.00	\$0.00	\$0.00
9100	SUPERAVIT FINANCIERO	\$0.00	\$0.00	\$0.00	\$0.00	\$0.00	\$0.00
9110	SUPERAVIT FINANCIERO	\$0.00	\$0.00	\$0.00	\$0.00	\$0.00	\$0.00
9111	SUPERAVIT FINANCIERO	\$0.00	\$0.00	\$0.00	\$0.00	\$0.00	\$0.00

INSTITUTO DE LA INFRAESTRUCTURA FÍSICA EDUCATIVA DEL ESTADO DE JALISCO
BALANZA DE COMPROBACIÓN

PERIODO	
DEL	AL
01-09-2021	30-09-2021

CUENTA	NOMBRE	SALDOS INICIALES				SALDOS FINALES	
		DEUDOR	ACREEDOR	DEBE	HABER	DEUDOR	ACREEDOR
9200	DEFICIT FINANCIERO	\$0.00	\$0.00	\$0.00	\$0.00	\$0.00	\$0.00
9210	DEFICIT FINANCIERO	\$0.00	\$0.00	\$0.00	\$0.00	\$0.00	\$0.00
9211	DEFICIT FINANCIERO	\$0.00	\$0.00	\$0.00	\$0.00	\$0.00	\$0.00
9300	ADEUDOS DE EJERCICIOS FISCALES ANTERIORES	\$0.00	\$0.00	\$0.00	\$0.00	\$0.00	\$0.00
9310	ADEUDOS DE EJERCICIOS FISCALES ANTERIORES	\$0.00	\$0.00	\$0.00	\$0.00	\$0.00	\$0.00
9311	ADEUDOS DE EJERCICIOS FISCALES ANTERIORES	\$0.00	\$0.00	\$0.00	\$0.00	\$0.00	\$0.00
Sumas:		\$4,124,823,889.97	\$4,124,823,889.97	\$655,413,211.44	\$655,413,211.44	\$4,081,929,182.53	\$4,081,929,182.53